TRÅDEN

TEKSTILKREDS SYD

# TEKSTILKREDS SYD

## MEDLEMSBLAD

## 2016/2017

bad
ge
ad
om
hvi
ba - re var

# INDHOLDSFORTEGNELSE


VELKOMMEN TIL EN NY SÆSON 4
ÅRSBERETNING 2015/2016 6
REFERAT: GENERALFORSAMLING 19.03.2016 23
GARNINDKØBSFORENINGEN 24

**PROGRAM FOR SÆSONEN 2016 / 17:**
- ULDENS DAG 26
- JUBILÆUMSARRANGEMENT, CAFE ELLEGÅRD 27
- MEDLEMSAFTEN MED STUDIEKREDS 28
- BILLEDVÆVNING 29
- SMYKKER OG BEHOLDERE I LÆDER 30
- BROCHER I LÆDER 32
- KNAPPER, ET JULEARRANGEMENT 33
- MASKINSTRIKKEKURSUS 34
- VÆVEDE/VIKLEDE SMYKKER 35
- GENERALFORSAMLING - I ULDENS TEGN 36
- LØBBINDING, WEEKENDKURSUS 37
- UDFLUGT TIL RØDEKRO 38

BESTYRELSESMEDLEMMER 39
REDAKTØRSIDEN 40

# VELKOMMEN TIL EN NY SÆSON

## KÆRE MEDLEMMER

Velkommen kære medlemmer i Tekstilkreds Syd til en ny sæson og et nyt program. Vi håber rigtig mange af jer vil synes om det og får lyst til at deltage. Vi forsøger at gøre det bedste for at lave et inspirerende og nyskabende program, men kan jo ikke indfri alles smag og behov; vi har taget udgangspunkt i de ønsker, der kom frem på generalforsamlingen samt tilføjet nogle af vore egne ideer, håber I ser det som et godt og varieret udbud, som I vil finde interessant.

## SÆSONENS ARRANGEMENTER

Ovenpå en forhåbentlig dejlig lang, varm og god sommer kan det blive rart at mødes igen til kreativt samvær og få fornyet inspiration til at eksperimentere med forskellige materialer og tekstiler.

**August:** Slut august vil Else og Marie afprøve uldens mange muligheder lige fra at farve, karte, spinde, strikke m.m. Det vil foregå privat i haven hos Marie og vil være meget frit; man kan tage sin madpakke med og være aktiv det meste af dagen eller dukke op efter arbejdstid og derpå lade sig inspirere af de deltagere, der har været i gang fra tidlig formiddag og som allerede har haft fingrene i ulden.

**September:** Vores 30-års jubilæum tager vi hul på allerede i september, hvor vi har lejet Cafe Ellegård for en weekend, og hvor Amy Lyngaa om lørdagen vil gøre os klogere på re-design og tryk. Sjovt nok har Amy 30 års erfaring i undervisning i tekstile fag og har masser af ideer og sjove løsninger til at forny de udslidte ting, som vi medbringer. Det kan gøres med stoftryk, broderi eller ved at man syr om. Der vil blive serveret en festlig menu lørdag aften, Mette og Børge sørger for sang og musik i en times tid. Derefter kan vi hygge og arbejde lige så længe, det passer os lørdag aften; om søndagen arbejder vi helt på egen hånd.

Da vi startede med at lave studiekredse i 2015, var det et forsøg, som nu viser sig at være en blivende aktivitet indenfor 3 interesseområder; nemlig broderi, komposition og strik. Skulle man have lyst til at deltage på et af holdene, er det henholdsvis Susanne Diehl, Ellen Qvortrup eller Grethe Petersen, som står for hvert hold og som starter op sidst i september. Vi starter med et fælles arrangement, hvor der vil være mulighed for at starte nye interessegrupper op.

**Oktober:** Først i oktober er der billedvævning ved Vibeke Qvortrup på programmet; Vibeke har mange års erfaring inden for billedvævning og vil dele sin alsidige viden med os. Hun får sin inspiration fra naturen og sine mange rejser i Norden, især Island.

**November:** November har Ellen et forlænget weekend kursus i læder; fredag aften drejer det sig om læder bearbejdet til flader, som kan være anvendelig til f.eks. brocher. Lørdag og søndag vil Ellen vise, hvordan hun forarbejder læder til bokse og etuier. Med hendes store ekspertise, kan alle være sikker på at hjembringe en fin æske eller hvad man nu har lyst til at pryde sit hjem med.

**December:** Vores julearrangement gør vi knap så meget ud af, forstået således, at vi da vil lave knapper på alle tænkelige måder og af mange forskellige materialer og bruge vor fantasi og kreativitet, så langt det nu rækker. På dette tidspunkt er vi meget tæt på datoen for vort 30-års jubilæum, nemlig d. 12.-12. 2016, og vi vil i den anledning overraske jer med lidt godt til ganen, så det samtidig kan blive en festlig og hyggelig aften.

**Januar:** Marianne Jensen kommer og underviser i maskinstrik, hun er en erfaren kvinde udi maskinstrik og vil på dette kursus videreudvikle vores strikkefærdigheder på maskine, og man vil få mulighed for at arbejde med en model fra start til slut; kurset er for både nybegyndere og øvede.

**Februar:** Februar har vi vort andet fællesmøde i studiekredsen. Februar byder også på en inspirationsaften, hvor Else og Marie ved hjælp af simple væve/vikle teknikker viser os, hvordan man kan fremstille smykker af uld; de vil give eksempler på, hvordan man laver et smykke /armbånd i vikleteknik og derefter en broche i væve/stoppeteknik, et rigtig hyggeligt håndarbejde, som alle kan være med til.

**Marts:** På generalforsamlingen i marts vender vi bunden i vejret på uldsækkene fra Mette Plough. Vi er i fuld sving med at eksperimentere, få nye ideer til bl.a. filtede billeder, smykker, tasker, strik, hatte, tørklæder, gryde-lapper, stolesæder i uld; der er ingen ende på galskaben, alt er faktisk tilladt. Mange gange opstår nye ideer i samvær med andre og det er vort håb, at vi her vil få stor glæde af det kreative fællesskab.

**April:** I april har vi fået Anne Birgitte Beyer til at instruere os i løbbinding. Anne har en livslang erfaring og interesse for løbbinding. Løbbinding er en gammel tekstil "pølseteknik". Med så simple hjælpemidler som nål, saks, snor og garn kan man skabe kurve, tasker, krukker og skåle i utallige mønstre og strukturer.

Sæsonen sluttes af med en udflugt til Rødekro. Først vil vi besøge en butik som hedder Gittea Patchwork, derefter går turen til strikkebutikken Gavstrik, som har alt i garn og opskrifter. Vi slutter vores tur med frokost på Krusmølle, hvor der også er mange spændende ting at kigge på.

## AFSKED MED ELLEN

På generalforsamlingen tog vi afsked med Ellen, som efter 11 arbejdsomme år som formand ønskede at træde ud af bestyrelsen.

Det må være på sin plads at takke dig Ellen for det store arbejde og den smittende energi, du har lagt i arbejdet med både Tråden og Tekstilkreds Syd. Der er mange fine "fingeraftryk " efter dig, du har spredt glæde og hygge, og nu glæder vi os til se dig som kursusholder og håber at du ofte må nyde at deltage i vore kurser .
Også en stor tak til dig Else for din kreative og inspirerende indsats i bestyrelsen, vi håber også at kunne "låne" dig en gang imellem, når vi savner ideer.

## NYE MEDLEMMER

Samtidig et velkommen til 2 nye medlemmer i bestyrelsen, nemlig Lis Norup Pedersen og Karin Bisbjerg; håber I vil synes om at arbejde sammen med os "gamle i gårde", vi ser frem til at få ny inspiration og godt samarbejde med jer.

## NY/ÆNDRET EMAIL-ADRESSE

Husk, at hvis I skifter mailadresse, så bedes I sende den ny mailadresse til **kassereren** eller **formanden**, således at nyhedsmails og andre beskeder når ud til alle.

Med håbet om endnu en dejlig tekstilsæson.

*På bestyrelsens vegne Grethe Petersen*

# ÅRSBERETNING 2015/16

## FREMLAGT PÅ GENERALFORSAMLINGEN DEN 19. MARTS 2016

Vi skriver 2016 – tiden går – og det på den gode måde her i Tekstilkredsen, og det har den gjort i næsten 30 år nu. Foreningen blev stiftet den 12. december 1986, et jubilæum er i vente og så må vi se, hvordan det skal fejres – goder ideer modtages gerne.

**Dette års beretning er delt op i flg. hovedafsnit:**

- Årets arrangementer
- Bestyrelsens arbejde
- Andre tekstile tilbud og muligheder
- Tak – og tak for denne gang

## ÅRETS ARRANGEMENTER

Bestyrelsen er glad og tilfreds – vi har kunnet gennemføre alle de planlagte arrangementer, og der har været fin opbakning til vores nye tiltag med studiekredsene. Vi er taknemmelige for at vi har en medlemsskare, der bakker så godt op om vores arbejde.

## GENSIDIG INSPIRATION I ET ARBEJDS- OG INTERESSEFÆLLESKAB - STUDIEKREDSE

Som noget nyt har vi i år forsøgt os med små studiekredse med forskellige interesseområder. Der er i løbet af vinteren blevet afholdt 3 officielle medlemsaftener, hvor medlemmerne har kunnet mødes om det, der interesserede os inden for det tekstile felt. Hensigten var at skabe et arbejds- og interessefællesskab, hvor vi kunne sætte hinanden stævne til gensidig inspiration, og det må man sige vi fik gjort. Vi har haft 3 forskellige grupper i gang, der udover de 3 officielle aftener har mødtes flere gange.

**Gruppernes emner har været:**

- Strik
- Komposition
- Broderi



Konceptet kickstartede den 1. aften, hvor Ellen Qvortrup havde forberedt en lille fælles opgave. Denne opgave var en udfordring for nogle, da man skulle slippe sit eget værk, og lade andre arbejde videre derpå. De aftener, hvor alle 3 grupper har mødtes samtidigt, har vi desuden snakket om vores arbejde i de forskellige grupper. På den måde har vi kunnet inspirere hinanden til videre arbejde også på tværs af grupperne.

Vi har arbejdet på disse aftener og også arbejdet derhjemme. Medlemsaftener har været præget af inspiration, afprøvninger, leg, variationer, kombinationer, alsidighed, brugssting, men frem for alt hygge…

Der gives fra de deltagende medlemmer udtryk for, at bestyrelsen gerne må planlægge nye medlemsaftener/studiekredse til programmet for næste år.

En idé kunne også være at emnerne tog udgangspunkt i de forskellige kurser vi afholder i sæsonen.

## BRODERI

I denne lille gruppe har vi været 4 kvinder. På det første fællesmøde, snakkede vi i fællesskab om og fik ideer til, hvad vi kunne arbejde med i gruppen.

Den første opgave var meget konkret. Vi skulle arbejde med et bestemt format mål 20 x 20 cm. Det skulle være i brune og grønne nuancer, og motivet skulle være et træ/ flere træer.

Til vores andet møde i gruppen mødtes vi privat, vi fik kaffe/te og snakket om vores forskellige broderier. Der var både blevet arbejdet med symaskinen og i hånden. Broderier med meget forskellige udtryk. Vi blev hver især inspireret og fik nye gode ideer til vores egne arbejder. Vi fik også aftalt nyt mødetidspunkt og sted, og blev enige om at arbejde mere frit. Desværre har vi måtte aflyse dette. Så vi har stadig til gode at se de færdige resultater.

## STRIK

Vores studiekreds med strik er endt op i, at vi har været sammen ca. 5 gange hos hinanden privat. Vi blev enige om at strikke kvadrater i str. 5x5 cm, 10x10 cm eller max 20x20 cm på forsk. pindestr.

Materialet skulle være alt muligt, feks. garn i forsk. kvaliteter,  gamle kasettebånd, gavebånd, gaze, juletræsnet( kan ikke anbefales, det sviner rigtig meget) sytråd, plastic spundet m. sytråd, stofstrimler, muresnor, hjemmespunden uld m.  loomband (elastikker), papirbånd, jutegarn, støttestrømper klippet i strimler, kobbertråd, plasticposer, nylonstrømper, strømpebukser. Brugte også et blandingsprodukt: sytråde hæklet sammen og bagefter strikket sammen med hjemmespunden uld.

Det næste skridt vil være at bruge det afprøvede materiale i et konkret produkt, nærmere betegnet et brugsprodukt eller en brugsting. Noget af det, vi har lavet eller agter at lave er: Taske af hjemmespunden uld og loomband, halssmykke, tørklæde af kvadrat m. hul i midten (hørgarn), skål og beholder til fyrfadslys, bordskåner og grydelapper.

Vi har besluttet at fortsætte studiegruppen i den nye sæson, men måske i en lidt anderledes form, hvor den, der lægger hus til mødet, har et lille oplæg, som man kan prøve af, hvis man har lyst, og på den måde kommer der ny inspiration til os.



## KOMPOSITION

I kompositionsgruppen har vi været 8-10 deltagere, og vi har mødtes 3-4 gange udover de fælles mødeaftener. Vi har arbejdet med forskellige muligheder for at opbygge egne kompositioner med de æstetiske virkemidler som byggeklodser – punkt, linje, form, flade, farve og tekstur. Enkelte har desuden udmøntet sine kompositioner i tekstile udtryk f.eks. broderi og strik.

I øjeblikket arbejder vi ud fra et selvvalgt billede som inspirationskilde med henblik på at udarbejde forskellige kompositioner, som til sidst anvendes i en selvvalgt teknik i et selvvalgt udtryk/produkt.

## WEEKEND KURSUS PÅ CAFE ELLEGAARD V/ ELLEN QVORTRUP

LØRDAG D. 26. OG SØNDAG D. 27. SEPT. 2015

Så fik vi gang i sæsonens første kursus. 10 medlemmer og bestyrelsen mødte forventningsfulde op til denne weekend. En weekend hvor vi skulle afprøve, eksperimentere, undersøge og lege med forskellige teknikker.
Vi skulle lære om enkelte trykteknikker, og have oplæg om maskin-og håndbroderi. Disse teknikker kunne anvendes til tekst/ bogstaver på brugstekstiler, billeder eller skulpturer.

Dagen startede dog med indkvartering, de der ville sove i Ellegaards fælles sovesal, fandt sig en seng.
Derefter var der kursus ved Ellen, der gav en introduktion af hvorledes vi kunne arbejde med forskellige enkle trykkemetoder med forskellige UniPrint-bindere, metalfolie, billedoverførsel, mono-print mm.
Til frokost nød vi vores madpakker, men vi havde jo næsten ikke ro til at nyde det, vi var jo alle sammen klar og spændte på næste pkt. på dagsordenen.  Mange havde efter frokost gang i afprøvninger i trykkeværkstedet.
Ellen gav en håndfuld interesserede en kort introduktion og viste os hvorledes vi kunne arbejde med symaskinen i forhold til broderi. Små gode fif, vi fik med os hjem.

Deltagerne fik sig i løbet af eftermiddagen og aftenen fordelt sig i trykkeværkstedet og ovenpå, hvor der blev syet og broderet.

Arbejdsiveren blev dog afbrudt af fælles aftensmad, hvor Christa havde sørget for en god varm grill, og deltagerne havde hver især medbragt spændende og velsmagende retter til en fælles buffet. Tak for mad.
I løbet af aftenen var der mulighed for at arbejde selvstændigt, og som aftenen gik tog deltagerne hjem og andre arbejdede videre. Det blev sent for nogle, før sengen blev fundet.

Søndagen bød på morgenmad, igen selvstændigt arbejde, senere fælles frokost med rester fra dagen i forinden.
Vi sluttede dagen af med en lille udstilling af de fremstillede produkter. Både prøver, ufærdige og færdige produkter blev vist frem. Vi lagde tingene frem på hver vores bord, så der var mulighed for, at vi hver især kunne gå rundt og se, hvad hinanden havde fået ud af weekendens inspiration, og hvad der er blevet arbejdet med.

- Tak til Ellen for spændende og inspirationsrigt input denne weekend.

## BILLEDVÆVNING VED MONA LISE MARTINUSSEN

D. 23.-24. OKTOBER + 2. DECEMBER 2015

Dette kursus omhandlede billedvævning, og med en flok forventningsfulde kvinder og en erfaren/engageret underviser havde vi alle muligheder for et godt kursus.

Mona Lise havde medbragt alle materialer, der skulle bruges (ramme, holdere, vævebog samt garn), så vi kunne bare gå i gang. Der var lagt op til et fælles udgangspunkt med mulighed for valg af forskellige sværhedsgrader (kompendium). Dette gav mulighed for at væve et billede, samtidig med at vi lærte forskellige teknikker inden for billedvævning.
Et rigtig godt udgangspunkt som alle tog imod og gik i gang med.

Der var dyb koncentration bordet rundt og alle virkede meget begejstrede både for oplægget og det resultat den enkelte præsterede. Mona Lise hjalp til med sin store viden/erfaring, hvor der var behov. Der var et par stykker, der blev færdige med et lille billede i løbet af weekenden.

På kurset aftalte vi en ekstra aften en måneds tid efter weekenden. Det gav mulighed for at færdiggøre det påbegyndte eller øve sig på et nyt billede derhjemme. Den ekstra aften blev brugt til at gennemgå færdigmontering samt indramning. Det er jo det, der sætter ”prikken over i`et”

Det var et rigtig godt kursus og alle gav udtryk for stor begejstring, og mon ikke der springer et par nye billedvævere ud efter dette kursus.

- Tak for et godt kursus.

## BIRKEBARK VED SØREN HJULER

LØRDAG D. 7. OG SØNDAG D. 8. NOV. 2015

13 medlemmer mødte op med store forventninger om at lære noget om birkebark. Søren havde diverse eksempler med, som kunne give os en ide om, hvad vi kunne fremstille. Søren fortalte om birkebarkens anvendelse både som tag og i den daglige husholdning. Jeg vidste ikke, at ost opbevaret i en lufttæt birkebarkbeholder ikke bliver muggen, eller at man kan bage brød i ovnen i en beholder lavet af bark. Efter en kort gennemgang af materialet gik vi alle i gang. Der blev arbejdet koncentreret, medens Søren i højt humør sprang fra den ene til den anden.

Søndag mødte han op iført butterfly, der selvfølgelig var lavet af birkebark. Da vi afsluttede med en lille udstilling og delte erfaringer, talte vi om, at et nyt kursus ville være en god ide.

- En stor tak til Søren for et godt kursus.

## JULEINSPIRATIONSAFTEN – TEKSTILE SMYKKER

TORSDAG D. 3. DECEMBER 2015

Årets sidste arrangement i Tekstilkredsen. Vi var 19 kvinder, som hyggede os med at strikke, hækle og lave tekstile smykker. Lis Norup Pedersen, Ellen Qvortrup og Grethe Petersen kom med hver deres bud på, hvorledes vi kunne lave smykker af forskellige materialer og i forskellige teknikker.

Ellen viste os, hvordan vi kunne lave brocher eller vedhæng ved hjælp af en hæklet cirkel. Brocherne var i flere lag og med forskellige materialer f.eks. knapper, dimser og dutter fra gemmerne, garn, tråd.
Grethe viste os, hvordan vi kunne få en fin halskæde ud af filtrester, perler, snøre af f.eks læder.
Lis havde et bud på en flettet halskæde strikket af 2 strikkede strimler med huller.

Der blev arbejdet med stor koncentration og energi. Der blev et par brocher og halskæder færdige denne aften, og flere var godt på vej. En dejlig aften hvor vi fik god inspiration til julegaver.

## MASKINSTRIKKEKURSUS VED MARIANNE MIDDELHEDE JENSEN

WEEKENDEN D.16.-17. JAN. 2016

Vi afholdt vores årlige maskinstrikkekursus med Labyrintstrik som tema. Denne gang var kursusstedet Moltrup Forsamlingshus. Der var fuldt hus med 12 tilmeldte plus tovholder. Alle viste stor interesse og kæmpede en kamp med maskinerne og med at få mønstrene kodet ind eller hulkortene klippet. Der kom ikke de store kreationer med hjem, men en masse prøver, som der kan arbejdes videre ud fra. Der blev givet udtryk for, at alle havde haft et godt kursus og stemningen under hele forløbet var i top.

Frokostbuffeten var som sædvanlig vellykket og det store køkken i forsamlingshuset var gode rammer til formålet.
Marianne, som underviste os, var meget velforberedt. Der var lagt op til Labyrintstrik, hvor der var mulighed for at købe et kompendium. Marianne havde taget en masse prøver med, som kunne inspirere. Desuden var der mulighed for at fordybe sig i alle mulige andre kompendier, så der var noget for alle.

Marianne var god til at veksle mellem teori og praktiske opgaver. Jeg synes weekenden fløj af sted, og det er som regel et godt tegn. Jeg er også imponeret over, at nogle af deltagerne tog den lange tur til Moltrup. Det strakte sig fra Thisted og Ålborg i nord, Flensborg i syd og Gredstedbro i vest. Rigtig dejligt.

- Tak for en dejlig weekend.

## RAMMEVÆVNING - OPSÆTNING OG INSPIRATION VED RUTH SØNDERGAARD

LØRDAG D. 6. OG SØNDAG 7. FEBRUAR 2016 PÅ BISPEN

En regnfuld og lidt grå lørdag morgen endte med at blive en dejlig og givende dag for 8 kreative kvinder, der mødte op på Bispen for at lære at sætte en trend op på en rammevæv, de fleste dog for at genopfriske nogle glemte teknikker.

Undertegnede har aldrig prøvet at røre ved en rammevæv og er efter denne weekend fuld af beundring for de personer, som har vævning som arbejde eller hobby; det er en meget tidskrævende proces at gøre trenden klar, før man er parat til den sjove afdeling af vævearbejdet.



Ruth Søndergaard var kørt til Haderslev for at undervise, og hun havde lagt en tidsplan for os. Lørdag skulle vi sætte en trend op og beregne hvor meget garn, der skulle bruges til det arbejde, man havde planlagt. Ruth sagde indledningsvis, at der på et hjemmegjort vævearbejde altid skulle være en lille fejl; meget rart at vide for enhver, der er glad for at eksperimentere.

Næste dag, søndag, kunne vi så gå i gang med at væve det, vi havde lyst til eller blot afprøve og eksperimentere, det var frit for enhver. De fleste kom godt i gang, nogle få blev færdige med deres projekt, så alt i alt en rigtig god oplevelse.

*De efterfølgende beskrivelser er tilføjet årsberetningen efter den blev fremlagt på generalforsamlingen den 19. marts 2016*

# GENERALFORSAMLING OG TO STRIKKEFOREDRAG VED HENHOLDSVIS JETTER JERMER OG HELLE KOKHOLM

LØRDAG D. 19. MARTS 2016

Årets generalforsamling blev afholdt lørdag den 19. marts 2016 kl. 10.00 – 16.30 – se referatet herfra efter denne årsberetning. Inden selve generalforsamlingen deltog vi i ikke mindre end to foredrag om strik.

Jette Jermer fortalte om ”Efterbehandling af strik kan tilføje tøjet et tvist”. Om de mange spændende muligheder der er for at udsmykke eller forandre strik med blandt andet forskellige former for tryk. Hun havde medbragt mange eksempler, så vi kunne se og røre de færdige og nogle gange overraskende resultater.

Helle Kokholm fortalte under overskriften ”Min snørklede designproces” om sin tilgang til at strikke beklædning på strikkemaskinen. Hun prøver blandt andet at planlægge sin strikkeproces, så hun minimerer antallet af sømme, der efterfølgende skal sys sammen. Helle havde også medbragt mange modeller, som vi både kunne se og prøve.

Mellem de to spændende foredrag, var der dejlig buffet med deltagernes medbragte retter.

Klokken 14.30 startede generalforsamlingen

# GIV DINE RESTGARNER NYT LIV V/ GRETHE PETERSEN

## ONSDAG D. 30. MARTS 2016

Inspirationsaften hvor Grethe`s sjove, flotte sjaler blev udgangspunkt for, hvad garnrester også kan bruges til. Med hæklenål, strikkepinde, tålmodighed og fantasi er vejen lang men sjov. Der skal ikke tælles masker og mønstre laver man selv.... Og et "hovsa hul" er kun en" charme mere", ja det kan vist ikke blive mere frit.

Den tunesiske hækleteknik blev også lige lært ved Ellens bord. Jo, vi var 10 glade piger der fik flyttet nogle grænser og kimen blev lagt til en ny måde at arbejde og tænke på.

# RE-DESIGN OG MØNSTERKONSTRUKTION V/ ELSEBETH HEDE JENSEN

## WEEKENDEN 30. APRIL OG 1. MAJ 2016

I weekenden 30. april og 1. maj summede Moltrup Skoles gamle gymnastiksal af 9 forventningsfulde kvindestemmer, 4 var med for anden gang.

Elsebeth startede med et oplæg og viste forslag til ændringer af gammelt tøj, der var blevet opdateret fra yt til nyt. Desuden en fantastisk lang kjole syet af 3 stykker stof. Kjolen kunnet draperes på kroppen på utallige måder. Herefter blev der lavet grundmønstre efter egne mål, de gamle "klude" blev til nye kreationer og det medbragte stof til nederdele, toppe med vandfaldskrave og kjoler.

Søndag fortsatte vi det individuelle arbejde kun med små afbrydelser, når Elsebeth ville vise en eller anden teknik, som vi alle kunne få brug for, og vi sluttede med en lille udstilling af weekendens produktioner – nogle færdige, andre på vej. Elsebeth fik som sidst stor ros for sin dygtighed, hjælpsomhed og at hun altid er opmærksom på alle, så ingen går i stå med det vigtige arbejde.

# UDFLUGT TIL KOLDING MED BESØG PÅ DESIGNSKOLEN, GEORG JENSEN OG BESØG PÅ TRAPHOLT T

LØRDAG D. 21. MAJ 2016

Foto: Damask Georg Jensen

at

Foto: Damask Georg Jensen

Udflugten den 21. maj 2016 startede som altid på p-pladsen ved Jem & Fix, hvor vi blev fordelt i bilerne og så gik turen mod Kolding. Første stop var Georg Jensen Damask. Vi var så heldige, vi var de eneste kunder, så der var tid til at give os en rundvisning i butikken og fortælle historien om, hvordan det hele startede, om deres produkter og råvarer. Det er en flot butik, hvor alle deres fine duge, sengetøj, viskestykker med mere er meget smagfuldt og indbydende arrangeret, så der var mange, der forlod butikken med en pose i hånden.

Afsted igen ned af bakken til Designskolen. Vi var rundt og se alle værkstederne. Selvom det var lørdag, blev der arbejdet på flere af værkstederne, og det var rigtig spændende at se og tale med de studerende. Efter rundvisningen havde vi bestilt tapas i Designskolens kantine, det var meget lækkert.

Foto: Kolding Designskole

Mætte og tilfredse var vi klar til dagens sidste stop: Trapholt. Her så vi blandt andet Arne Jacobsens sommerhus, Maskernes Monument (strikkede huse) og Afrikas stjerne – Monumentale værker af El Anatsui, store gobeliner lavet af kapsler fra flasker med spiritus. Alle 16 deltagere var enige om, at det havde været en rigtig god dag med en masse kreative indtryk.

Foto: Trapholt

Foto: Trapholt

Foto: Trapholt

# HERTUG HANS FESTIVAL MED MIDDELALDERMARKED

## WEEKENDEN D. 4. + 5. JUNI 2016

Igen i år var vi nogle stykker fra foreningen, der deltog til Hertug Hans Festivallen først i juni 2016.Vi havde et par hyggelige dage og i år var vejret var med os.

Lotte Møller havde gang i bålstedet både om lørdagen og søndagen, men desværre var det ikke så godt besøgt som sidste år. Så der kom ikke mange filtbolde ud af det i år.Der blev filtet mange fine bolde - det var et stort trækplaster for de børn, der kom forbi. De tog sig god tid og fik vaskekonefingre, da de nød at putte uldbolden ned i sæbevandet igen og igen. Mange blev desuden glade og overraskede over, at det var gratis at få sig en lille bold med hjem.

Marie Didriksen og Else Ebbesen sad ved hver deres rok og spandt sin uld. Ind i mellem fik de hjælp af børn, der lige måtte prøve hvordan sådan en fungerede. Vi kunne høre, hvordan forældrene fik talt med børnene om processen og uldens oprindelse og dens muligheder.
Susanne Diehl sad og løbbandt små kurve af stofstrimler og garn. Og fik redesignet en brødkurv på ny, lavet af halm. En rigtig god weekend. Håber flere vil få lyst til at deltage næste år. Vores lille markedsbod blev godt besøgt. Vi uddelte programmer og håber at se nye medlemmer i foreningen til næste sæson.

# BESTYRELSENS ARBEJDE

Arbejdet i bestyrelsen går sin faste gang – vi deles om arbejdsopgaverne og har fået indarbejdet nogle rutiner og udarbejdet nogle arbejdsredskaber, så alt glider glat. Vi har afholdt 8 møder rundt omkring ved de forskellige bestyrelsesmedlemmer, inkl. et par gange med fælles spisning og hygge omkring en håndarbejdsaktivitet – jo, det er hyggeligt med den bestyrelse.

## HJEMMESIDE

Vores hjemmeside har fået nyt ansigt, og den fungerer nu efter hensigten, så det er en fornøjelse. Vi har købt os til professionel hjælp for at få hjemmesiden optimeret, og Susanne Diehl og Anne-Marie Luckmann har arbejdet tæt sammen med vedkommende, så de nu næsten er selvkørende med vedligeholdelsen. Hensigten er, at referater og billeder fra vores arrangementer lægges ind løbende, så man altid kan holde sig orienteret om, hvad der foregår i vores lille forening.

## ANDRE BESLUTNINGER, DRØFTELSER MM.

Vi har besluttet at vi skal afholde endnu et arrangement, hvor vi gør brug af Mette Plougs uld og filtrester.

## ØKONOMI/KONTINGENT

Økonomien ser stadig godt ud. Vi ender dog med et underskud i det forgangne år, dels pga. arbejdet med hjemmesiden, dels pga. at vi igen får Tråden lavet "i byen". Den gode økonomi gør også, at vi med ro i sindet kan gennemføre kurser, som knap er fuldtegnet.

## MEDLEMMER

Medlemmer pr. 15.3.2016: 58



# ANDRE TEKSTILE TILBUD OG MULIGHEDER

## VÆVEKREDSENE I DANMARK

Vi støtter stadig foreningen med 5 kr. pr. medlem. Foreningen afholder for 3. gang Tekstile Højskoledage i samarbejde med Rødding Højskole. Denne gang fra den 19. – 21. august 2016 med workshops, foredrag, udstillinger og tekstilmesse.

## ANDRE TEKSTILE UDSTILLINGER, FOREDRAG, WORKSHOP OSV.

Hvis medlemmer er opmærksomme på tekstile arrangementer, primært i vores eget område, kan man sende en meddelelse herom til ellenq@moltrup-sogn.dk, som så vil medtage det i de månedlige nyhedsmails.
(Vær opmærksom på at sende meddelelser fremover til flg. mail: erikpe@moltrup-sogn.dk)

## FORÆRING

Tekstilværkstedet på Bispen har overdraget os en strikkemaskine, en Royal Knitmaster. Den er opmagasineret hos formanden og ideen er, at den i forbindelse med et strikkemaskinekursus kan lånes af medlemmer, som gerne vil afprøve om maskinstrik er noget for dem.

## TAK - OG TAK FOR DENNE GANG

**TAK**

Jeg vil gerne takke de personer, der gør et kæmpe stykke arbejde for at Tekstilkredsen kan fungere:

- Allerførst bestyrelsen – Marie Didriksen, Grethe Petersen, Hanne Engholm Jensen, Christa Jessen og suppleanterne Susanne Diehl og Else Ebbesen
- Dernæst hjemmesideredaktørerne Anne-Marie Luckmann og Susanne Diehl
- Vores revisorer – Hanne Mikkelsen og Vera Molberg Hansen
- Og ikke mindst Jette Jermer, Lis Norup Pedersen, Grethe Petersen, Susanne Diehl og Ruth Søndergaard for at bidrage til vores arrangementer.

**TAK for denne gang**

Jeg har siddet i Tekstilkredsens bestyrelse i 11 år – det har været nogle fantastiske år med dejlige mennesker og vedkommende og betydningsfulde arbejdsopgaver, men nu er det på tide at sige tak for denne gang.

Som mange af jer ved, er jeg ramt af stress og udbrændthed, og det giver mig nogle udfordringer og belastninger i hverdagen, som jeg ikke helt kan få overtaget over – jeg har brug for ro på og dermed færre ting, jeg skal, derfor må jeg forsøge at slippe arbejdet i bestyrelsen, og se om det giver mig det overskud, jeg har brug for.

Bestyrelsesarbejdet i Tekstilkredsen har været en fantastisk mellemstation mellem mit stop på arbejdsmarkedet og der, hvor jeg er nu – jeg har kunnet bruge min faglighed, have overblik, organisere, tage ansvar osv. som jeg jo altid har gjort i mit arbejde, samtidig med at jeg har vænnet mig til ikke længere at skulle have overblik, organisere, tage ansvar osv.

…. så nu vil jeg kun bruge mine faglighed – jeg vil elske at komme til arrangementer den nye bestyrelse sætter på programmet og evt. holde et kursus eller en inspirationsaften en gang imellem, hvis I kan bruge mig til noget ….

*- Ellen Qvortrup.*

# REFERAT: GENERALFORSAMLING 19.03.16

## DAGSORDEN:

1. Valg af dirigent og stemmetællere
2. Bestyrelsens beretning ved formanden
3. Fremlæggelse af det reviderede regnskab.
4. Indkomne forslag
5. Fastsættelse af medlemskontingent for det kommende regnskabsår.
6. Valg af bestyrelse og suppleanter. På valg til bestyrelsen er Grethe Petersen, Hanne Engholm Jensen og Ellen Qvortrup.
7. På valg som suppleant er Else Ebbesen.
8. Valg af en revisor og revisorsuppleant: På valg som revisor er Hanne Mikkelsen og revisorsuppleant Lis Norup Pedersen.
9. Evt. – herunder ideer til næste sæsons program.

**DIRIGENT:** Grethe Petersen

**STEMMETÆLLERE:** Lotte Møller og Susanne Diehl

### BESTYRELSENS BERETNING VED FORMANDEN OG TOVHOLDERNES RESUME AF AFHOLDTE KURSER

– se beretningen på de foregående sider.

Ellen kom blandt andet ind på foreningens 30-års jubilæum d. 12. 12. 2016 og studiekredsene, som er sæsonens nye tiltag. Der er tre studiekredse med broderi, strik og komposition, de er alle blevet godt modtaget og vil fortsætte næste sæson. Trådens nye logo, som også kan ses på vores nye fine hjemmeside.
Ellen afsluttede beretningen med at takke bestyrelsen, hjemmesideredaktøren, revisorer og de medlemmer, der har holdt inspirationskurser. Hun sluttede med at fortælle om sin beslutning om at stoppe som formand for bestyrelsen. Beretningen blev godkendt med klap fra forsamlingen.

### FREMLÆGGELSE AF DET REVIDEREDE REGNSKAB

Christa fremlagde det reviderede regnskab. Vi har haft udgifter til hjemmesiden og opsætning af Tråden, det betyder at året har et underskud på ca. 4500 kr. Det er ikke det store problem, da vi har en bankbeholdning på næsten 35.000kr.
Hanne Mikkelsen og Vera Molberg har revideret årets regnskab.

### INDKOMNE FORSLAG

Der var ingen indkomne forslag.

### KONTINGENT

Formanden foreslog, at foreningens kontingent forbliver på 130 kr., det blev godkendt.

### VALG AF BESTYRELSE OG SUPPLEANTER

På valg er Grethe Petersen, Hanne Engholm Jensen og Ellen Qvortrup. Ellen ønsker ikke genvalg. Lis Norup Pedersen og Karin Bisbjerg har sagt ja til at stille op til bestyrelsen, de blev begge valgt.

### VALG AF REVISOR OG REVISORSUPPLEANT

Else Ebbesen blev valgt som revisor
Jette Jermer blev valgt som revisorsuppleant.

### EVT.

**Ideer til næste sæson**

- Billedvævningskursus ved Vibeke Qvortrup
- Læderbrocher ved Ellen
- Små læderbeholdere ved Ellen
- Kursus med patchwork
- Besøge Gavstrik
- Foredrag med Mette Larsen, Den store strikkedyst

- Mette Plougs uld
- Amy Lyngå på Cafe Ellegård
- Maskinstrik
- Udflugt til keramikmuseet i Middelfart
- Knapper på mange måder
- Små vævninger
- Løbbinding ved Anne Birgitte Beyer
- Hæklede kanter

Vi skriver ud til medlemmerne angående interesser og eventuelt inspiratorer til inspirationsaften

Dirigenten afsluttede med at takke for god ro og orden – vi afsluttede generalforsamlingen med at klappe.
Christa tog ordet og takkede Ellen for 11 gode år som formand. For hendes inspiration, ”styr på tingene”, glæde og hygge. Christa sluttede af med at sige, at vi alle glæder os til at se Ellen som kursusholder og kursusdeltager. Ellen fik blomster og der blev atter klappet.

*Ref. Hanne Engholm Jensen*

# GARNINDKØBSFORENINGEN

## TEKSTILKREDS SYD ER MEDLEM AF GARNINDKØBSFORENINGEN

Tekstilkreds Syd er medlem af Garnindkøbsforeningen af 1998, hvis formål er at forbedre fundamentet, hvorpå tekstil kunst og design skabes. Foreningen forsøger at forsyne sine medlemmer med et udvalg af de garner, der ikke er tilgængelige i detailhandlen. Garner der er klassiske såvel som nye og utraditionelle med forskellige tekniske funktioner. Det kan for eksempel være; krympegarn, plastik, metal, gummi, refleksgarner, bambus, hør, øko-uld m.m. Det er hovedsageligt professionelle vævere og strikkere der er medlemmer. Som forening skal vi have en kontaktperson.

Kontaktpersonen er Christa Jessen, Ryes Møllevej 38, 6100 Haderslev telefon nr. 20 83 96 22.
Jeres køb gennem Tekstilkreds Syd vil foregå via Christa og betaling skal ske ved bestilling, da kontaktpersonen er ansvarlig for betalingen. Ovenstående er et gratis tilbud til foreningens medlemmer, så I også kan afprøve det nyeste nye. Garnerne er til salg i partier lige fra 50 gram til 2,5 kg. Der opbevares en mappe med garnprøver hos Christa, så hvis du er interesseret i at se udvalg/priser, kan du kontakte hende.

Besøg foreningens hjemmeside på http://www.yarn.dk, hvor alle garner er beskrevet hvad angår materiale, spolernes størrelse og pris.

# PROGRAM

FOR SÆSONEN 2016/17

# ULDENS DAG

## FRA RÅULD TIL GARN OG VIDERE BEARBEJDNING AF DETTE V/ ELSE EBBESEN OG MARIE DIDRIKSEN

Målet med dette kursus er at lære de grundlæggende teknikker indenfor billedvævning, så vi på egen hånd kan arbejde Vi vil gerne lave en inspirationsdag hvor vi arbejder med uld. Der vil blive vist hvordan man kan eksperimentere med farvning og der vil være mulighed for at karte, spinde og ellers bare arbejde med ulden som man selv har lyst. Lad fantasien få frit spil. Håber vi kan inspirere hinanden så vi får en indholdsrig dag. Vi har valgt at lave det over en hel dag så der er mulighed for at komme og gå som man har tid og lyst.

**DENNE DAG VIL MARIES DEJLIGE HAVE BLIVE FORVANDLET TIL "ULDENS MEKKA". DER VIL VÆRE MULIGHED FOR:**
- at farve den vaskede råuld
- at karte sit eget flor
- at mikse farver og forskellige uld kvaliteter
- at spinde sit eget garn
- at strikke, hækle, gimpe – lad fantasi få frit spil.
- skulle nogen kunne betjene en håndten vil vi gerne lære dette.

**SÅDAN ARBEJDER VI:**
Vi er et par kreative piger, der elsker at eksperimentere og prøve tingene af inden for alt håndarbejde. Især naturmaterialer har vores store begejstring. Vi lader os ofte inspirere af ting vi ser og tænker" det må da prøves". Noget kommer der et godt resultat ud af og andet gør os en erfaring rigere.

**Medbring**: Vi har uld i forskellige kvaliteter, gryder og det der skal bruges til farvning. Kartemaskine og 5 rokke og de rette rammer. Deltagerne sørger for: det gode humør så vi kan få en hyggelig dag. Skulle nogen få lyst til at hække eller lave løbbinding o.a., finder vi også plads til det. Deltagerne må gerne medbringe egne redskaber, håndkarter, håndten, strikkepinde o.l. Det gode vejr er en selvfølge, men påklædningen skal være til udendørs og et forklæde, engangshandsker er en god ide at medbringe.

**Dato**: 30. august 2016 kl. 11 - 21

**Sted**: Skovly, Hjerndrup Nørrevej 35, 6070 Christiansfeld

**Deltagerbetaling**: 75,- kr. for medlemmer /100,- kr. for ikke medlemmer plus evt. materialer, inkl. Kaffe/ the, betaling sker på dagen. Forplejning vil være lidt af årstidens frugt/grønt, hjemmebagt brød/ost og en simpel lun ret til aften. Eget bestik og drikkevarer ud over kaffe/the medbringes. Skulle der være andre ønsker mht. mad medbringes dette.

**Tilmeldingsfrist**: 25. august 2016

**Tilmelding til / kontaktperson**: Marie Didriksen tlf. 30 95 11 80 el. mail. Skovly.didriksen@privat.dk

# JUBILÆUMSARRANGEMENT PÅ CAFE ELLEGÅRD

## WEEKENDOPHOLD - WORKSHOP RE-DESIGN V/ AMY LYNGAA 10.-11. SEP. 2016

Amy er uddannet Håndarbejdslærer, og har lige siden arbejdet med broderi og tryk. De sidste mange år har Skals Højskole for design og håndarbejde været hendes arbejdsplads. En arbejdsplads med mange inspirerende kollegaer og kursister. Amy er en broderinørd og meget optaget af hvordan hun kan formidle broderiet så det bliver vedkommende og personligt. Når hun underviser, er det broderi, der er det bærende. Det kan være broderi og strik, broderi og tryk, broderi og beklædning, broderi og boligtekstiler og ikke mindst brænder hun for de smukke gamle og udslidte broderier som igen kan få nyt liv, med nutidigt broderi og måske lidt tryk.

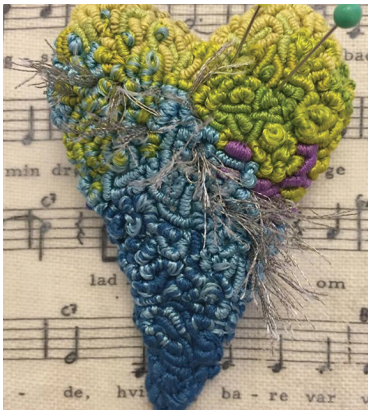

**ARRANGEMENTET:**
Med udgangspunkt i de gamle tekstiler, skal vi arbejde med at reparere, og forandre og tænke nyt. Amy vil introducere os for metoder som gør det sjovt at bruge de udslidte tekstiler endnu en gang. Vi vil arbejde med boligtekstiler, beklædning og hvad vi ellers kaster os ud i. RE-DESIGN tager afsæt i det vi medbringer. Amy er klar med masser af ideer og sjove løsninger. Amy vil være der lørdag, søndag arbejder vi selv videre og hjælper hinanden med vores projekter.

**FORPLEJNING:** Til frokost medbringes en ret til vores fælles buffet, eller egen madpakke. Lørdag aften vil CAFE ELLEGAARD stå for middagen. Drikkevarer ud over kaffe/the medbringes. Kan også købes på stedet. Foreningen giver morgenmad søndag og brød/kage til kaffen/teen lørdag.

**OVERNATNING:** Der er mulighed for overnatning i herberget / fælles sovesal. Pris 80 kr. Medbring eget sengetøj.

**Medbring**: Vi sender en medbringer liste, når vi ved hvor mange der deltager. Det er en meget udførlig liste.

**Dato**: Lørdag d.10.09.16 kl. 09.30 - 17.00, søndag den 11.09.16 kl. 09.30 - 14.00

**Sted**: Café Ellegaard, Slevadvej 7, Stursbøl, 6560 Sommersted

**Deltagerbetaling**: Dette arrangement vil normalt koste 1000 kr. men da TEKSTILKREDS SYD har JUBILÆUM koster det kun 500 kr. for medlemmer / 630 kr. for ikke medlemmer, inkl.Kaffe / the og kage / brød. Der serveres middag lørdag aften, og senere på aften lidt musik. Husk 80 kr.i kontanter for overnatning. Foreningen sørger for morgenmad søndag morgen.

**Deltagerantal**: Min. 15 deltager

**Tilmeldingsfrist**: 1.august 2016

**Tilmelding til / kontaktperson**: Karin Bisbjerg mobilnr. 24 27 04 64 mail: kabisbjerg@gmail.com. Efter tilmeldingsfristen udløb udsendes deltagerliste, oplysninger vedr. betalingsfrist og andre relevante oplysninger.

# MEDLEMSAFTEN MED STUDIEKREDS

## 26. SEPTEMBER 2016 + 1. FEBRUAR 2017

I denne sæson tilbyder vi 2 fælles medlems/studiekredsaftener. Ideen er at vi mødes om det, der interesserer os inden for det tekstile felt. Hensigten er at skabe et arbejds- og interessefællesskab, hvor vi sætter hinanden stævne til gensidig inspiration. Vi forestiller os, at vi skaber nogle større eller mindre grupper, som har et bestemt tekstilt fokus – det kunne f.eks. være hånd- eller maskinstrik, beklædning, broderi, tekstiltryk, hækling, løbbinding, patchwork, vævning, spinde, plantefarvning af uld/garn, komposition eller design.

Disse interessefællesskaber kan evt. struktureres som en form for studiekreds, hvor man giver hinanden små opgaver, skiftes til at lave et lille oplæg, erfaringsudveksler, fælles problemløsning, afprøver teknikker osv.

Der er i vores program for sæson 2015/16 planlagt 2 aftener, men medlemmerne i studiekredsene kan desuden aftale nærmere og evt. også mødes efter behov.

**DE PLANLAGTE AFTENER ER:**

- Mandag d. 26. september 2016 kl. 19.00 - 21.30 Bispen, Haderslev.
- Onsdag d. 1. februar 2017, kl. 19.00 - 21.30 Bispen, Haderslev.



# BILLEDVÆVNING

## KURSUS V. VIBEKE QVORTRUP, WEEKENDEN DEN 15. OG 16. OKTOBER 2016

Sidste sæson fik vi et lille indblik i hvordan Mona L. Martinussen arbejdede med de forskellige teknikker inden for billedvævning og denne gang vil Vibeke Qvortrup vise/lære os hvordan hun arbejder ud fra de forskellige teknikker.
Målet med dette kursus er at vi igen skal arbejde ud fra de grundlæggende teknikker inden for billede vævning så vi på egen hånd kan arbejde videre og der vil blive vist nye muligheder inden for området.

I en lille billedvævning afprøver vi teknikker som lærreds vævning, kelim, soumak o.m.a. i velegnede materialer. Kurset omfatter opsætning af væveramme, vævning, kantafslutninger og monteringsforslag. Vibeke Qvortrup vil med sin mange års erfaring dele ud af sin viden på området.

**VIBEKE QVORTRUP`S BAGGRUND FOR AT UNDERVISE:**
Vibeke har været musikbibliotekar men har samtidig arbejdet med vævning og udstillet vævede billeder i næsten 30 år
Vibeke har undervist på aftenskoler i Esbjerg gennem 4 år.
Vibeke lader sig bl.a. inspirere på rejser hvor hun finder sine motiver. Det kan være bygninger, naturen, havet, fjeldene og fuglene. Har rejst meget i Norden, men Island er yndlingsemnet (Linjerne, farverne og den store vilde natur)
*"Jeg imponeres ofte når jeg arbejder og er aldrig bundet af mit oplæg men lader billedet udvikle sig."*

**Medbring**: Målebånd, saks og skrivegrej/papir. Lille væveramme og stramaj nåle.
Underviser medbringer: Garn til alle som kan købes. Vibeke Qvortrup vil lave et par væve hvis nogen mangler.

**Dato**: Weekenden den 15. og 16. oktober 2016, begge dage kl. 10-16

**Sted**: Moltrup skole, Møllesvinget 38, 6100 Haderslev - gymnastiksalen

**Deltagerbetaling**: 500,- kr. for medlemmer/630,- kr. for ikke medlemmer plus materialer, incl. kaffe/ the og kage

**Deltagerantal**: Max 12 efter først-til-mølle princippet

**Tilmeldingsfrist**: 1. september 2016

**Tilmelding til / kontaktperson**: Marie Didriksen tlf. 30 95 11 80 el. mail. Skovly.didriksen@privat.dk
Efter tilmeldingsfristens udløb udsendes deltagerliste, oplysninger vedr. betaling, betalingsfrist og andre relevante oplysninger.

# SMYKKER OG BEHOLDERE I LÆDER

## KURSUS VED ELLEN QVORTRUP

På dette kursus føres vi af Ellen ind i læderets univers. Vi har valgt, at dette kursus starter med en inspirationsaften, hvor vi er sammen med de deltagere, der kun ønsker at få en indføring i de grundlæggende processer. Lørdag og søndag arbejder vi videre med det vi har lært - med fokus på det gode håndværk.

Ellen er uddannet håndarbejdslærer med læder og skind som tilvalgsfag. Desuden har hun uddannet sig til folkeskolelærer og herefter læst en kandidat i Håndarbejde på Danmarks Pædagogiske Universitet. Ellen er nu tjenestemandspensionist, afholder enkelte kurser (heldigvis også i vores Kreds) og arbejder med det tekstile derhjemme. Ellen har undervist lærerstuderende i Haderslev med linjefaget håndarbejde i ca. 18 år og Materiel Design 2 år i Esbjerg. Sideløbende med det faste arbejde har hun afholdt ugekurser og weekendkurser i mange forskellige sammenhænge.

Ellen er lige så meget optaget af processen, som det produkt hun får ud af det i den sidste ende. Hun elsker at blive stillet en snæver defineret opgave, eller stille sig selv nogle afgrænsede rammer at arbejde indenfor og på den baggrund tænke muligheder, afprøve, undersøge osv. – det er i sådanne situationer kreativiteten vokser, så hun ender op med et produkt, som er helt sit eget.

Da Ellen har undervist lærerstuderende har hun beskæftiget sig med stor set "alt" indenfor det tekstile felt. Hun skriver, at det vel både er en styrke og en svaghed – en styrke fordi hun favner bredt – en svaghed fordi det er umuligt at komme i dybden med alt det, hun er optaget af. Inspiration finder Ellen alle steder til alle tider – i naturen og kulturen, i nærmiljøet og i det fremmede - og herudfra arbejder hun med sit eget formsprog.

## KURSUSBESKRIVELSE:

**Fredag:** Indføring i læderets grundlæggende forarbejdningsproces igennem arbejdet med en smykkeplade som kan anvendes til broche eller halssmykke – se nærmere i beskrivelsen til inspirationsaftenen: *Broche i læder.*

**Lørdag og søndag:** Beholdere har altid fascineret mig – runde, ovale, kvadratiske, rektangulære, sekskantede, åbne, lukkede, høje, lave indretninger til opbevaring af noget, som igennem tiderne er lavet verden over i alverdens forskellige materialer. Derfor er det også nærliggende for mig at fremstille beholdere i læder, og da læder er et fantastisk gedigent materiale med god bæreevne og stabilitet, ligger det lige for, da læder i mange år har været "mit" materiale.

På kurset vil fokus være på forskellige muligheder i formgivning og "det gode håndværk", fordi den håndværksmæssige udførelse har afgørende betydning for produktets funktionelle værdi, men i lige så høj grad også den æstetiske værdi.
Vi vil arbejde ud fra et individuelt design, hvor beholderens funktionelle ide er udgangspunktet for udarbejdelsen af formen. Herudfra arbejdes med læderets forarbejdningsproces med farvning, udskæring, kantskæring og kantbehandling, sammensyning, samling, bøjning og efterbehandling. Produktet kan yderligere tilføres æstetisk værdi i kraft af leg med farvesammensætninger, kontraster, overfladetekstur, foringer, sammensyninger og evt. detaljer eller dekoration.



**Medbring**: Nogle uger før kurset udsendes en liste over materialer og redskaber, der skal/kan medbringes. Ellen medbringer de materialer, der er nødvendige for at kunne fremstille beholdere, så som læder, narvsværte, hørtråd mm. + værktøj til deling. Se også under medbring vedr. inspirationsaftenen. Hvis du selv har værktøj til læder så medbring dem gerne med dit navn på.

**Dato**: Den 11., 12. og 13. nov. 2016. Fredag: kl. 17.00 – 21.00, lørdag kl. 10.00 – 16.00 og søndag kl. 9.00 – 15.00

**Sted**: Forsamlingshuset ved Moltrup Skole, Møllesvinget 38, 6100 Haderslev

**Deltagerbetaling**: 450 kr. for medlemmer og 580 kr. for ikke-medlemmer incl. kaffe/te og kage

**Tilmeldingsfrist**: søndag den 25. september 2016

**Tilmelding til / kontaktperson**: Christa Jessen, tlf. 20839622, mail: cjjk@ogberg.dk
Efter tilmeldingsfristens udløb udsendes deltagerliste, oplysninger vedr. betaling, betalingsfrist og andre relevante oplysninger. I tilfælde af for få tilmeldte deltagere til kurset, forhører tovholder sig hos de tilmeldte, om man ønsker kurset gennemført mod en lidt højere kursuspris.

# BROCHER I LÆDER

## INSPIRATIONSAFTEN VED ELLEN QVORTRUP

Læder er et fantastisk materiale med så mange muligheder, og denne aften skal vi fremstille smykkeplader, som kan anvendes til en broche eller et halssmykke.

Et smykke er et dekorativt element til vores beklædning og med læderet som baggrund, kan der arbejdes med mange forskellige dekorative elementer – det kan være broderiteknikker udført i forskellige materialer, små tekstile værker som f.eks. et lille broderi, en vævning, udsnit af gamle tekstiler, eller "ting-finder-ting" og småting man har i sine gemmer som f.eks. skrot og gamle smykkedele. Det dekorative element skal vi lege med. I monteringen af smykket skal vi arbejde ud fra læderets grundlæggende forarbejdningsproces med farvning, udskæring, kantskæring, kantbehandling og efterbehandling.

Ellen er uddannet håndarbejdslærer med læder og skind som tilvalgsfag. Ellen er også uddannet folkeskolelærer og har herefter læst en kandidat i Håndarbejde. Nu afholder hun enkelte kurser og bruger forsat mange timer med det tekstile derhjemme.

**Medbring**: Skæreunderlag, hobbykniv, metallineal, gummihandsker, alm. tegnegrej, tegnetrekant, saks til papir, alm. sygrej og værktøj til læderarbejde, hvis du har noget sådant.
*Dekorationsmaterialer:* Materialer til at sy med f.eks. hørgarn og broderigarner, materialer til nedlagt syning f.eks. hestehår, snor og pinde, flademateriale f.eks. smukt papir, sandpapir og gamle broderier, små tekstile værker ca. 3x3 cm f.eks. broderet, vævet og filtet. "Ting-finder-ting", skrot, dimser og dutter, gamle smykkedele, o-ringe, knapper osv. Brochenåle og evt. lædersnøre. Ellen medbringer basismaterialer til læderarbejde + værktøj til deling, så det er muligt at fremstille et smykke.

**Dato**: Fredag d. 11. november 2016 kl. 17.00 – 21.00

**Sted**: Forsamlingshuset ved Moltrup Skole, Møllesvinget 38, Haderslev

**Deltagerbetaling**: 50 kr. for medlemmer / 75 for ikke-medlemmer incl. kaffe/te og kage

**Tilmeldingsfrist:** Ingen

**Kontaktperson**: Christa Jessen, tlf. 20839622, mail: ckkj@ogberg.dk

# KNAPPER, KNAPPER, KNAPPER

## JULEARRANGEMENT – INSPIRATIONSAFTEN

Denne aften vil vi lade os inspirere af nogle af tekstilkredsens egne medlemmer, Lene Kappel og Susanne Diehl og evt. flere, vil vise hvordan man kan lave sine egne sjove, flotte og finurlige knapper.

Knapper kan jo laves i mange forskellige materialer, vi vil denne aften bare vise et lille udsnit af det man kan lave knapper af.

**Medbring**: Garner i mange forskellige afskygninger - blanke, matte, ”langhårede”, glatte, tykke, tynde, effektgarner, broderitråd/broderigarn, papirgarner, snore, sytråd, tyndt metaltråd osv. Knapper, perler, filt, stofrester. Strikkepinde, hæklenåle i forskellige størrelser og alm. sygrej. Og andet materiale, du synes kunne være spændende at bruge til knapper.

**Dato**: Tirsdag d. 29. november 16 kl. 19.00 – 21.30

**Sted**: Bispen, Haderslev

**Deltagerbetaling**: 50 kr. for medlemmer / 75 for ikke-medlemmer. Inkl. Kaffe/te og kage. Medbring selv kop/tallerken

**Deltagerantal:** Ubegrænset

**Tilmeldingsfrist:** Ingen

**Kontaktperson**: Susanne Diehl tlf. 29463424 mail: susandi.sd@gmail.com

# MASKINSTRIKKEKURSUS

## FRA IDE TIL FÆRDIGT PRODUKT

Vi har igen i år lokket Marianne Middelhede Jensen til Moltrup for at hjælpe os med at videreudvikle vores maskinstrikke færdigheder. Denne gang vil I få mulighed for at arbejde med en model fra start til slut. Det betyder, jeg inden kurset har strikket og udarbejdet en mini opskrift/vejledning til et par grundmodeller. Ud fra disse modeller kan I så lege med teknikker og egne ideer. Modellerne vil være bluse/trøje/cardigan, sjaler og andet tilbehør, og måske lidt boliginteriør. Der vil være modeller til både nybegyndere og øvede.



Der vil blive arbejdet en del med mønster udregning og mindre med teknikker, men selvfølgelig vil det også indgå, især hvilke mønstre der egner sig til modellerne og finesserne. Derudover vil der blive gennemgået 3 teknikker - Intarsia, platin og anvendelse af Christel Seyfarth´s teknik. Ca. 14 dage før kurset, vil jeg sende flere oplysninger om modellerne, så i kan planlægge hvilket garn, i vil have med og evt. lave nogle strikkeprøver. Der bliver undervist ud fra Brother strikkemaskiner, har du en anden type så husk brugsanvisningen, så finder vi nok ud af det .

**SÅDAN ARBEJDER JEG:**
Når jeg skal i gang med f.eks. en udstillingsmodel, starter jeg med at læse om temaet, finder billeder af modeller, bygninger og andet som jeg klipper ud og laver en planche med. Næste skridt er design af model, strikke mønstre og strikke prøver. Mange prøver kasseres inden de rigtige er klar til modellen. Til design anvender jeg designaknit.

Ud over at strikke udstillingsmodeller, er jeg optaget af at strikke til mine 8 børnebørn. Til dem er jeg meget traditionel i mit strik. Det er vigtigt at mine modeller er funktionelle.

**MIN BAGGRUND FOR AT UNDERVISE:**
- Uddannet pædagog og gennemført uddannelse ” maskinstrik” på Hellerup tekstil seminarium.
- Arbejder som kursusleder på kompetencecenter.
- Mange år som daghøjskole- og produktionsskolelærer med strik som linie.
- Afholder selv maskinstrikke kurser i Ringkøbing.
- Underviser også dagligt i mit arbejde, dog ikke strik, men har strikket på maskine i 25 år.
- Medlem af ”Netmaskerne” hvor jeg i flere år underviste på weekend kurser. Har deltaget i alle Netmaskernes udstillinger.

**Medbring**: Maskinen med alt tilbehør. Hvis I på forhånd ved at rib-apparatet ikke skal i brug, så lad det ligge hjemme. Husk hulkort (ikke elektroniske maskiner), ledninger (elektroniske maskiner), slæder, vægte og kamme, intarsia slæde (er indbygget i de elektroniske maskiner) og platin indsats. Strikkeleder hvis I har sådan en og gerne vil anvende den (ikke standard til maskiner). Farveskifter til enkelt apparat. (Jeg medbringer en ekstra). Garn til de modeller I vil strikke. Garnrester til prøver - bla. til Christel Seyfarth ´s teknikker, og Intarsia så garn i forskellige nuancer.

**Dato**: Weekenden 21.-22. januar 2017, kl. 10.00 – 16.00 begge dage

**Sted**: Forsamlingshuset ved Moltrup Skole, Møllesvinget 38, Haderslev

**Deltagerbetaling**: 610,- kr. for medlemmer /740,- kr. for ikke-medlemmer plus evt. materialer, inkl. kaffe/ the og kage

**Deltagerantal:** Minimum 9, maks 12

**Tilmeldingsfrist:** 15. december 2016

**Tilmelding til / kontaktperson**: Marie Didriksen tlf. 3095 1180 el. mail. Skovly.didriksen@privat.dk
Efter tilmeldingsfristenudsendes deltagerliste, oplysninger vedr. betaling, betalingsfrist og andre relevante oplysninger.

# EN ULDEN OPLEVELSE - VÆVEDE/VIKLEDE SMYKKER

## INSPIRATIONSAFTEN MED ELSE EBBESEN OG MARIE DIDRIKSEN

Denne aften vil der være mulighed for at fremstille et uldent halssmykke/armbånd med vikleteknik eller en broche med væve/stoppeteknik. Vi skal denne aften arbejde med simple væve/vikle teknikker til at fremstille smykker. Else og Marie er vores egne "piger" som har flere års erfaring, de både karter, spinder og væver på såvel små som store væve.



**Medbring**: Evt. hjemmespundet uld med forskellige karakterer, skabelon til broche (pap, tynd krydsfiner) snor o.l. hvad der skal bruges til fremstilling af smykkerne vil være til stede. Desuden: stoppenål, saks, lidt broderigarn samt garn i forskellige tykkelser.

**Dato**: 23. februar 2017 kl. 19.00 – 21.30

**Sted**: Bispen, Bispebroen 3, Haderslev

**Deltagerbetaling**: 50-, for medlemmer/75,- for ikke-medlemmer incl. kaffe/te og kage

**Deltagerantal:** Ubegrænset

**Tilmeldingsfrist:** Ingen

**Kontaktperson:** Christa Jessen, tlf 20839622 ckkj@ogberg.dk

# GENERALFORSAMLING - I ULDENS TEGN

## LØRDAG DEN 11. MARTS 2017 AFHOLDES DEN ÅRLIGE GENERALFORSAMLING

Dette års generalforsamling bliver afholdt i uldens tegn, der vil være mulighed for at "male billeder" med uld, sy ting af nunufilt fraklip, hække eller strikke med merinould.

**DAGENS PROGRAM:**
Kl. 10.00 – 12.00 Generalforsamling – se dagsorden.
Kl. 12.00 – 13.00 Fælles frokost – deltagerne medbringer en lille ret til fælles buffet. Medbring selv drikkevarer og service- kop, tallerken og bestik.
Kl. 13.00 – 16.30 Eftermiddag i uldens tegn.

**DAGSORDEN:**
1. Valg af dirigent og stemmetællere.
2. Bestyrelsens beretning v/ formanden.
3. Fremlæggelse af det reviderede regnskab.
4. Indkomne forslag.
5. Fastsættelse af medlemskontingent for det kommende regnskabsår.
6. Valg af bestyrelse og suppleanter. På valg er Christa Jessen, Marie Didriksen og Susanne Diehl.
7. Valg af 1.revisor og 1.revisorsuppleant: På valg som revisor er Hanne Mikkelsen og revisorsuppleant Jette Jermer.
8. Evt. – herunder ideer til næste sæsons program.

Forslag, der ønskes behandlet på generalforsamlingen, sendes skriftligt til formanden senest 8 dage før generalforsamlingen. Alle valg og vedtagelser træffes ved alm. stemmeflertal.

**EFTERMIDDAG I ULDENS TEGN**
Vores forslag til arbejdet med uld kunne være:
- "Male" billeder med uld. På en baggrund af forfiltet uld anbringes meget tynde lag flor af uld, så det får et transparent udtryk nærmest som akvarel.
- Sy ting af nunufilt fraklip. Nunufilt er tynd merinould filtet på silke. Sy for eksempel tasker, halsedisser eller små luffer.
- Strikke eller hække med tyk uld, det kan være varmebrikse, hynder eller andet.

**Medbring**:
*Til uld:* Billede: filtenåle, flamingoplade eller skumgummiplade til at filte på. Eventuelt forfiltet uld, vi har kun enkelte farver som blå og grøn.
*Sy ting af nunufilt:* Symaskine, tråd, nåle, saks og andet sytilbehør.
*Strikke og hække med uld:* Tykke strikkepinde eller hæklenåle, for eksempel nr. 15.
*Medbring til frokost:* En ret til fælles buffet + drikkevarer og service.

**Dato**: Lørdag d. 11. marts 2017 kl. 10.00 – 16.30

**Sted**: Bispen, Bispebroen 3, 6100 Haderslev

**Deltagerbetaling**: 50 kr. for medlemmer / 75 kr. for ikke-medlemmer inkl. kaffe/te og brød/kage - medbring selv service, kop/tallerken/bestik

**Deltagerantal:** Ubegrænset

**Tilmeldingsfrist**: Ingen

# LØBBINDING - WEEKENDKURSUS

## GIV DIG SELV DEN OPLEVELSE DET ER AT BINDE LØB! V/ANNE BIRGITTE BEYER

Løbbinding er kurvesyning; en dejlig enkel teknik med masser af muligheder og et vidunderligt, hyggeligt håndarbejde! Det er så forunderligt og så fascinerende, hvad man kan skabe, blot man har nål, saks, snor og garn! Kurve, tasker, krukker og skåle i utallige mønstre og strukturer, former og størrelser. Personlige og unikke ting med eller uden låg.
Løbbinding er en gammel, tekstil "pølseteknik". I Danmark er teknikken bedst kendt som "halmbinding".
Kursets tema er "lukket og åbent løb" og der arbejdes med "moderne" materialer som hør- og papirgarner, sisal, stof og jute (ikke halm). Løbbinding er ikke hårdt for fingrene, men som nybegynder kan man selvfølgelig blive lidt øm. Kurset er både for nybegyndere og øvede.

**PROGRAM:**
Kurset vil starte med en kort introduktion til hvad løbbinding er og teknikkens rødder. Derefter indledes selve kurset med teknikken "lukket løb". Opstart og teknik, mønstre og formgivning. De deltagere, der har lyst kan lære "åbent løb" og/eller "Tybrind-bindingen". Løbbinding kombineret med en træskål er også en mulighed. Anne Birgitte fortæller hvordan. Afslutning af arbejderne, finesser og montering af hanke m.m. indgår ligeledes i kurset.

Anne Birgitte Beyer har en livslang interesse for garn og fibre og har haft de fleste tekstile teknikker i fingrene ved kurser og især selvstudier. Løbbinding blev hendes teknik og passion pga. enkelthed, struktur, rytme og fascination af, at denne teknik kan så uendelig meget dens enkelthed til trods. Anne Birgitte har undervist siden 1999 i løbbinding: weekendkurser, ugekurser og workshops. Hun er optaget af struktur, gentagelse og kontrast. Inspirationen kommer ved intenst arbejde med teknikken, garn og fibre. Inspirationen kommer også fra nysgerrighed: hvad sker der hvis.... ? Ideerne vælter frem! Hendes foretrukne materialer pt. er sisal og papir.
Anne Birgitte medtager mange modeller til inspiration, bøger og ikke mindst en masse spændende materiale til at binde krukker, kurve, tasker, skåle og (blyants)holdere af.

Efter tilmeldingsfristens udløb udsendes deltagerliste, oplysninger vedr. betaling, betalingsfrist og andre relevante oplysninger.

**Medbring**: Saks til garn og papir, evt. bomuldsstof: Revet eller klippet i 1½ - 2 cm brede strimler, garn, papirgarn, en lille fladtang med firkantede kæber, stramajnåle u/spids og krumnåle m/spids. Anne Birgitte medbringer materialer der kan købes; stramajnåle u/spids nr. 1, 14 og 16, krumnåle nr. 2,5 og 3. Garner: Hørtrendgarner 8/5 (960 m/kg) papirgarn 0,8 ( 875 m/kg) og papirgarn 1,65 (1650 m/kg) sisalgarn ( 380 m/kg ) og jutegarn ( 300 m/kg ). Materialeprisen for garn vil være fra 80,- kr. Træskålebunde fra 125,- kr. ) Der sendes en medbringeliste ud ca. 14 dage før kurset.

**Dato**: Lørdag d. 1. april og søndag d. 2. april 2017 kl. 10.00 – 16.00

**Sted**: Moltrup Skole, Møllesvinget 38, 6100 Haderslev

**Tilmeldingsfrist**: Onsdag. d. 12. februar 2017

**Deltagerantal:** Maks 12, minimum 9

**Deltagerbetaling**: 500 kr. medlemmer/ 630 kr. for ikke-medlemmer inkl. kaffe/te og brød/kage - medbring selv service, kop/tallerken/bestik

**Tilmelding til / kontaktperson**: Susanne Diehl tlf: 29463424 mail: susandi.sd@gmail.com

# UDFLUGT TIL RØDEKRO

## LØRDAG D. 20. MAJ 2017

Lørdag d. 20. maj har vi efter opfordring planlagt en udflugt til Rødekro. Vi starter dagen med et besøg i butikken Gittea Patchwork. Vi har tidligere holdt et kursus med Gitte som underviser, nu skal vi besøge hendes butik.
Gitte skriver selv: "Jeg har arbejdet i bankverdenen i 46 år, men har altid syet. For 6 år siden byggede jeg butikken Gittea. Jeg har undervist i 10 år på aftenskoler i butikken. På Brandbjerg Højskole og mange andre steder. Jeg nyder patchwork, der anvendes til tæpper, tasker, kosmetikpunge og meget andet. Jeg deltager selv på kurser både herhjemme og i udlandet. Har netop været i Salt Lake City her i maj for ny inspiration."
**Se mere på http://gittea.dk/**

Derefter går turen til Krusmølle med café, livsstilsbutik, delikatesseafdeling med sønderjyske produkter, kreative værksteder. Vi spiser frokost på Fru Loff's Café.

Eftermiddagen tilbringer vi hos Maibrit som har butikken Gav'strikken. Maibrit fortæller følgende: "Gav'strikken startede for ca. 10 år siden som et julesalg i vores garage (tidligere det gamle roekammer). Her solgte jeg ting, jeg havde lavet i løbet af året. I 2009 begyndte jeg at sælge garn samtidig med, at vi havde fået udvidet og tilpasset butikken lidt. Især sælger jeg Sandnes Garn, da jeg sværmer for rene og gode garnkvaliteter, men fortsat til en overkommelig pris. Fundamentet i butikken er dog den faste kreds af strikke-cafédeltagere, der kommer uge efter uge, og mange har gjort det siden jeg startede den op i 2011 i første omgang på biblioteket i Rødekro og sidenhen på egen matrikel. Om vinteren sad de med tæpper og sweatre og det gik op for mig, hvad fællesskabet omkring den skabende virksomhed betød for hver enkelt. Hvilket gjorde, at jeg turde tage springet og i 2015 fik jeg mulighed for ved hjælp af LAG-midler at udvide min forretning ind i den gamle stald. Her etablerede vi et undervisningslokale med tekøkken og toilet, sådan at de kurser jeg var begyndt at holde kunne få nogle bedre fysiske rammer. Gav'strikken kan følges på Facebooksiden: "Gavstrikken" og gruppen "Strik med Gavstrikken". På siden slås arrangementer og tilbud op. I gruppen lægges ting ind, der er strikket med garn købt hos Gav'strikken eller man kan få råd og vejledning. Derudover er der webshoppen, hvor kurser også slås op: **www.gavstrikken.dk**"

**DAGENS PROGRAM:**
Kl. 09.15 Vi mødes på parkeringspladsen ved Jem & fix, Sverigesvej 2, Haderslev
Kl. 10.00 – 12.00 Besøg hos Gittea Patchwork, Hvedemarken 48, 6230 Rødekro
Kl. 13.00 – 14.30 Vi spiser frokost på Krusmølle, Krusmøllevej 10, 6200 Aabenraa
Kl. 15.00 – 16.30 Gav´strikken, Øbeningvej 18, 6230 Rødekro
Kl. ca. 17.30 Vi er tilbage i Haderslev

**Dato**: Lørdag d. 20. maj 2017 kl. 9.15 - 17.30

**Deltagerbetaling**: 100 kr. + kørepenge (max. 200 km) + frokost

**Antal deltagere**: Maks. 20 / minimum 12

**Tilmeldingsfrist**: 18. april 2017

**Tilmelding til / kontaktperson**: Hanne Engholm Jensen, tlf. 7453 2680, e-mail engholm@webnetmail.dk

# BESTYRELSESMEDLEMMER TEKSTILKREDS SYD

| | | | |
|---|---|---|---|
| **Formand** | Grethe Petersen<br>Moltrup Bygade 79<br>6100 Haderslev<br>Tlf. 74 52 22 48<br>erikpe@moltrup-sogn.dk<br>*Valgt 3. gang 2016* | **Næstformand** | Susanne Diehl<br>Lembckesvej 41 st. th.<br>6100 Haderslev<br>TLF. 29 46 34 24<br>susandi.sd@gmail.com<br>*Valgt 2. gang 2015* |
| **Kasserer** | Christa Jessen<br>Ryes Møllevej 38<br>6100 Haderslev<br>Tlf. 20 83 96 22<br>ckkj@ogberg.dk<br>*Valgt 8. gang 2015* | **Sekretær** | Hanne Engholm Jensen<br>Eskærhøjvej 8<br>6100 Haderslev<br>Tlf. 74 53 26 80<br>engholm@webnetmail.dk<br>*Valgt 7. gang 2016* |
| **Bestyrelses-medlem** | Marie Didriksen<br>Hjerndrup Nørrevej 35<br>6070 Christiansfeld<br>Tlf. 74 56 11 80 / 30 95 11 80<br>Skovly.didriksen@privat.dk<br>*Valgt 2. gang 2015* | **Suppleant** | Lis Norup Pedersen<br>Rosenbakken 105<br>6100 Haderslev<br>Tlf. 30 29 46 06<br>lisnoruppedersen@gmail.com<br>*Valgt 1. gang 2016* |
| **Suppleant** | Karin Bisbjerg<br>Klosteret 25B<br>6100 Haderslev<br>Tlf. 24 27 04 64<br>kabisbjerg@gmail.com<br>*Valgt 1. gang 2016* | **Revisor** | Else Ebbesen<br>Skibbrogade 21<br>6100 Hadeerslev<br>Tlf. 74 52 28 52<br>glarbo@webspeed.dk<br>*Valgt 1. gang 2016* |
| **Revisor** | Hanne Mikkelsen<br>Hammelev Bygade 9<br>6500 Vojens<br>Tlf. 74 50 74 81<br>justm@webspeed.dk<br>*Valgt 4. gang 2016* | **Revisor-suppleant** | Jette Jermer<br>Aastrupvej 11<br>6100 Haderslev<br>Tlf. 23 80 86.65<br>jettejermer@mail.dk<br>*Valgt 1. gang 2016* |
| **Redaktion Hjemmeside + Tråden** | Anne-Marie Luckmann<br>Ribevej 12<br>6520 Toftlund<br>Tlf. 74 83 02 84<br>amluckmann@gmail.com | | |

# REDAKTØRBEMÆRKNING

**TEKSTILKREDS SYD** er åben for alle interesserede. Kredsens formål er at skabe gode muligheder for at dyrke tekstile kreativiteter og med udgangspunkt i fællesskabet og det sociale liv i kredsen, at udbrede kendskabet til håndens arbejde.

## MEDLEMSKONTINGENT

130 kr. årligt
Indbetales på foreningens konto via netbank på
reg.nr. 1551 kontonr. 0003060918 eller via girokort.

For medlemskab kontakt da venligst kasserer
Christa Jessen
Tlf. 2083 9622
e-mail: ckkj@ogberg.dk

Ved adresseændring meddeles dette ligeledes kassereren.

## INDLÆG TIL MEDLEMSBLADET TRÅDEN

Har du informationer, spændende ting at vise frem eller bare lyst til at anmelde en bog eller lignende, modtager vi gerne indlæg.

TRÅDEN udkommer digitalt en gang årligt – medio august med deadline 1. maj.

Henvendelser og materiale kan leveres til formand
Grethe Petersen
Moltrup Bygade 79
6100 Haderslev
Tlf. 74 52 22 48
e-mail: erikpe@moltrup-sogn.dk

## ANNONCER

¼ A4–side: 200 kr. – for interesse kontakt kassereren.